

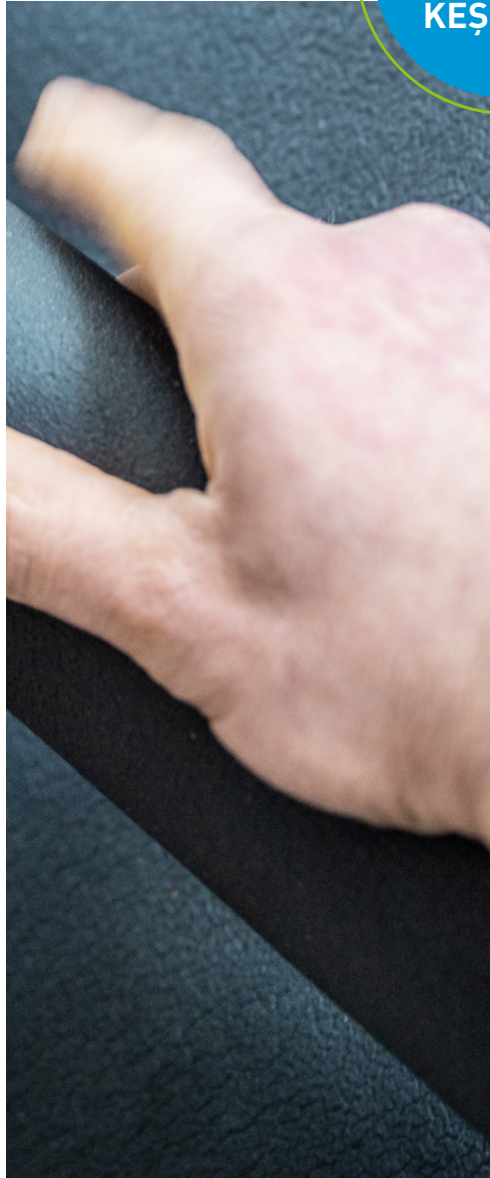
UYGULAMA KILAVUZU

ArmaFlex® EC0550 Yapıştırıcılar

Bir yapıştırıcıdan daha fazlası. ArmaFlex EC0550 serisi, sürdürülebilirlik, güvenlik ve uygulama kolaylığını gelişmiş verimlilikle birleştiren devrim niteliğinde bir çözümdür. Çevre, sağlık veya üretkenlikten ödün vermeden yüksek performans sağlayan yapıştırıcı teknolojisinin geleceğini keşfedin.

www.armacell.com

YAPIŞTIRMAYI
YENİDEN
KEŞFEDİN



 **armacell®**
ArmaFlex®

ARMAFLEX EC0550

KULLANIMI

ArmaFlex EC0550 ve ArmaFlex Ultima EC0550 yapıştırıcıları ile çalışmak kolaydır ve minimum alet ve ekipman gerektirir.

KURULUM İÇİN GEREKLİ ARAÇLAR



Fırça



Lake köpük rulo



Su



Metal Fırça

ÇALIŞMA KOŞULLARI

- // ArmaFlex EC0550 için uygun uygulama sıcaklığı +5°C ile +35°C arasındadır.
- // Kurulum sırasında yağmur veya olumsuz hava koşulları bekleniyorsa, muhafazalar veya çadırlar gerekebilir.
- // ArmaFlex EC0550 Yapıştırıcıyı yağmur, yoğun sis veya kar yağışı gibi uygun olmayan hava koşullarında uygulamayın.

UYGUNLUK

- // **ArmaFlex EC0550**, tüm NBR/ PVC ve Armacell'in siyah ArmaPrene® bazlı ürünleri için tasarlanmıştır.
- // **ArmaFlex Ultima EC0550 Yapıştırıcı**, tüm ArmaPrene bazlı ürünler için özel olarak formüle edilmiştir.
- // **ArmaFlex EC0550 Aktivatör**, uygulama sürecini hızlandırmak için her iki yapıştırıcı ile de kullanılabilen isteğe bağlı ikinci bir bileşendir.

UYGULAMA

- // ArmaFlex EC0550 Yapıştırıcıyı kullanmadan önce karıştırmanıza gerekli değildir.
- // Her iki yüzeye de ince bir tabaka ArmaFlex EC0550 yapıştırıcı sürün - lütfen dikkat: örneğin ArmaFlex 520 kullanımına göre üç kat daha az ürün gereklidir
- // ArmaFlex EC0550 Yapıştırıcının havalandırma süresini belirlemek için tırnak testi gereksizdir. Sayfa 5'teki uygulama zaman çizelgesinde verilen süreleri takip ediniz.
- // Her tarafa yapışma gerektiğinde lake köpük rulo kullanın.
- // Islak yapıştırma uygulamaları için havalandırma süresi gerekli değildir. Tüm ıslak yapıştırma uygulamalarının basınç altında yapıldığından emin olun.
- // ArmaFlex EC0550 Yapıştırıcı kutusunu kullanılmadığı sürece kapalı tutun.
- // Fırça veya lake köpük rulo kullanımdan hemen sonra su ile temizlenebilir. Kurumuş yapıştırıcı parçacıkları metal bir fırça kullanılarak fırçadan kolayca çıkarılabilir.





1

Çalışma sırasında ortam sıcaklığını ve bağıl nemi göz önünde bulundurun. (Sayfa 5'teki uygulama zaman çizelgesini kullanın).



2

Fırçayı tamamen ArmaFlex ECO550 Yapıştırıcıya daldırmayın. Sadece fırçanın ucu gerekli miktarda yapıştırıcı içermelidir.



3

ArmaFlex ECO550 Yapıştırıcıyı doğrudan FEF yüzeyine uygulamayın. Yapıştırıcıyı damlacıklar halinde FEF ürününün yüzeyine dağıtın.



4

İnce bir yapıştırıcı tabakası elde etmek için, damlacıkları bir fırça kullanarak tüm yüzeye yayarak uygulayın.



5

Doğru yapıştırıcı miktarı çok önemlidir. Çok fazla yapıştırıcı uygulamayın.



6

ArmaFlex ECO550 Yapıştırıcı yüzeylere dağıtılır dağıtılmaz/kaplanır kaplanmaz, uygulama zaman çizelgesindeki talimatlara göre gerekli havalandırma/bekleme süresi için zamanı sayın.



7

FEF ürünlerini birleştirmek için 1 ila 3 dakikalık (ortam koşullarına ve ArmaFlex ECO550 Aktivatör kullanımına bağlı olarak) bir havalandırma süresine ihtiyacınız olacaktır.



8

Yeterli bir yapıştırıcı teması elde etmek için, her iki ürünü her bir bağlantı noktasında yüksek baskı altında birbirine yapıştırın.



ArmaFlex ECO550 Yapıştırıcıyı düz yüzeylere uygularken, yapıştırıcıyı ince ve eşit bir şekilde yaymak için lake köpük rulo kullanılması tavsiye edilmektedir.



Ruloyu tamamen ArmaFlex ECO550 Yapıştırıcıya daldırmayın. Rulunun sadece uç kısmı gerekli miktarda yapıştırıcı içermelidir.




ArmaFlex ECO550 Yapıştırıcıyı FEF ürününün yüzeyine uygulamayın. Yapıştırıcıyı damlacıklar halinde FEF ürününün yüzeyine dağıtın.



İnce bir yapıştırıcı tabakası elde etmek için, damlacıkları bir lake köpük rulo kullanarak tüm yüzeye yayarak uygulayın.



Doğru yapıştırıcı miktarı çok önemlidir. Çok fazla yapıştırıcı uygulamayın.



Daha yüksek verimlilik için, ArmaFlex ECO550 Yapıştırıcı yüzeylere dağıtıldıktan/kaplandıktan hemen sonra, ArmaFlex ECO550 Aktivatörün yapıştırılmış yüzeylere 30 - 50 cm mesafeden uygulanmasını öneririz.



FEF ürünlerini birleştirmek için 1 ila 3 dakikalık (ortam koşullarına ve ArmaFlex ECO550 Aktivatör kullanımına bağlı olarak) bir havalandırma süresine ihtiyacınız olacaktır.




Yeterli bir yapıştırıcı teması elde etmek için, her iki ürünü her bir bağlantı noktasında yüksek baskı altında birbirine yapıştırın

FEF ÜRÜNLERİNİ NE ZAMAN YAPIŞTIRMALİYİM?



Ürün	Ortam Sıcaklığı (°C)	Bağıl Nem (%)	Havalandırma Süresi (min) *	Açık Kalma Süresi (min) **
ArmaFlex EC0550	+5°C / +35°C	< 70%	2-3 min.	15 min.
ArmaFlex EC0550 + ArmaFlex EC0550 Activator	+5°C / +35°C	< 70%	1-2 min.	n.a.



* **Havalandırma Süresi:**

Temaslı yapışmada, yapışanlar arasında anında bir bağ oluşmasını sağlamak için her iki yüzeye uygulanan yapışkan filmde gerekli bileşenlerin buharlaşması gereken süre.

** **Açık Kalma Süresi:**

Görünüşte kuru olan yapıştırıcı katmanlarının hala birbirlerine bağlanabildiği süre (kontakt yapışma süresi).

All data and technical information are based on results achieved under the specific conditions defined according to the testing standards referenced. Despite taking every precaution to ensure that said data and technical information are up to date, Armacell does not make any representation or warranty, express or implied, as to the accuracy, content or completeness of said data and technical information. Armacell also does not assume any liability towards any person resulting from the use of said data or technical information. Armacell reserves the right to revoke, modify or amend this document at any moment. It is the customer's responsibility to verify if the product is suitable for the intended application. The responsibility for professional and correct installation and compliance with relevant building regulations lies with the customer. This document does not constitute nor is part of a legal offer to sell or to contract.

At Armacell, your trust means everything to us, so we want to let you know your rights and make it easier for you to understand what information we collect and why we collect it. If you would like to find out about our processing of your data, please visit our Data Protection Policy.

© Armacell, 2024. All rights reserved. Trademarks followed by © or TM are trademarks of the Armacell Group.
00XXX | ArmaFlex | ArmaFlex ECO550 Adhesive | Application Manual | 062024 | EMEA | TR

ARMACELL HAKKINDA

Ekipman yalıtımı için esnek köpüğün mucidi ve mühendislik köpüklerinin lider sağlayıcısı olan Armacell, müşterileri için sürdürülebilir değer yaratan yenilikçi ve güvenli termal ve mekanik çözümler geliştirmektedir. Armacell'in ürünleri, her gün dünya çapında bir fark yaratarak küresel enerji verimliliğine önemli ölçüde katkıda bulunmaktadır. 3.300'den fazla çalışanı ve 19 ülkede 27 üretim tesisi ile şirket, Gelişmiş Yalıtım ve Tasarlanmış Köpükler olmak üzere iki ana iş kolunda faaliyet göstermektedir. Armacell, teknik ekipmanlar için yalıtım malzemeleri, akustik ve hafifleştirme uygulamaları için yüksek performanslı köpükler, geri dönüştürülmüş PET ürünleri, yeni nesil aerojel teknolojisi ve pasif yangın koruma sistemlerine odaklanmaktadır.

Daha fazla ürün için, ziyaret edin:
www.armacell.com

 **armacell**[®]
ArmaFlex[®]