


施工しましょう。静けさを楽しみましょう。

ArmaComfort[®] ABJ

雨水、排水管用の設置が容易な多層音響システムソリューション

Application Manual







www.armacell.co.jp



 **armacell[®]**
ArmaComfort[®]

基本的なArmaComfort ABJの施工方法はArmaflex施工マニュアルと同様です。同マニュアルに記載されている一般的な施工要領を遵守してください。

ArmaComfort ABJ施工道具

	折尺 / 巻尺		直定規
	銀色ペン		短いナイフ* 75mm
	砥石*		長いナイフ* 300mm

* 3種のナイフと砥石がはいったナイフセットがあります。

大口径配管へのArmaComfort ABJシート材の施工



配管の周長を採寸します。

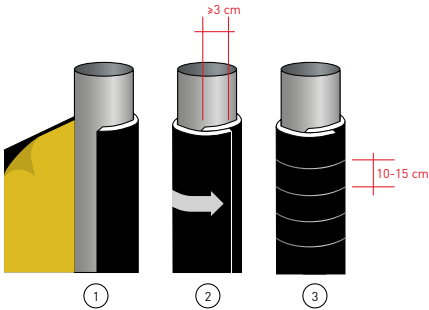
重要: 施工する製品と同じ厚みの帯で採寸します。

推奨する施工方法

1. ArmaComfort ABJを必要な寸法で切断してください。配管表面の油分、汚れを取り除き全表面をきれいにしてください。保護テープを10 cmから20 cmはがして、シートを位置決めしてください。強く圧着してください。
2. 製品を位置決めして揃えてください。保護テープをゆっくりはがしながら、強く圧着してください。ArmaComfort ABJの継目は30 mm以上オーバーラップをさせてください。



その他の施工方法(オプション)




1. 前項のように周長を採寸し、オーバーラップ分を30 mm以上追加します。
2. ArmaComfort ABJを必要な寸法で切断してください。
3. シート材を配管に対してを適正な角度で前項のように配管に施工します。100 mmから150 mmの間隔で番線で固定します。

注釈: 製品に損傷なく厚みが過剰に薄くならないように番線を締め付けてください。エルボーなどの継手ではArmaFlexとバリア(遮音材)は別々に施工してください。

配管支持材の防音施工(被包)

一般的なブラケットの防音施工は下記の手順で実施してください。



1. ArmaComfort ABJを支持材のできるだけ近くに施工してください。
2. 施工する配管周長を採寸し、施工されてない箇所両端に20mmをオーバーラップできるように採寸する。
3. 採寸値をArmaComfort ABJに展開し、シート材を切り出す。
4. 配管ブラケットを通す逃がしをつくり、写真のように切り込みをいれてください。
5. 保護テープを10 cmから20 cmはがして、シートを位置決めしてください。強く圧着してください。製品を支持材の廻りに位置決めして揃えてください。保護テープをゆっくりはがしながら、強く圧着してください。ArmaComfort ABJの継目は30mm以上オーバーラップをさせてください。

注釈: 配管支持材が製品厚みを超える場合、製品を2層にして施工してください。

すべてのデータと技術情報は、参照されているテスト基準によって規定されている特定の条件下において達成された結果に基づいています。Armacellは上記のデータと技術情報が最新であることを保証するためにあらゆる予防措置を講じていますが、その正確性、内容、または完全性に関して、明示または黙示を問わず、いかなる表明または保証を行いません。また、当社は上記のデータまたは技術情報の使用に起因する個人の損害に対するいかなる責任も負わず、本文書をいつでも取り消し、変更、または修正する権利を有するものとします。本製品が使用目的の用途に適しているかどうかの確認、専門的で正しい設置および関連する建築規制の順守はお客様の責任となります。本文書は、法的な申し出または契約を構成するものでも、その一部でもありません。

Armacellはお客様からの信頼を何よりも重視しております。そのためお客様の保有する権利をお知らせし、ご提供頂いたお客様詳細情報をどのような理由で収集するのか明確にお伝えするように心がけております。お客様のデータが弊社でどのように活用されるのか、詳細については弊社のデータ保護ポリシーをご確認下さい。

© Armacell, 2023. 全ての権利を有する。*またはTMが付いた商標は、Armacell グループの商標となります。
00742 | ArmaComfort ABJ | InstManual | 042023 | APAC | ja-JP

ARMACELLについて

柔軟弾性発泡ゴム保温材のイノベーターとして、また機能性発泡材のリーダーとして、Armacellは革新的で安全な保温用弾性発泡材とメカニカルソリューションを開発し、お客様へ継続的持続可能な価値を創出してきました。Armacellの製品は、世界中でエネルギー効率に大きく寄与し、日々、世界の変革に役立っています。Armacellは、世界19カ国27生産工場 で3,300名を超える従業員を擁し、最先端の柔軟弾性発泡保温材と機能性発泡材の2つの主要事業で製造、販売、サポートを行っています。Armacellのビジネスは生産・設備機器向けの柔軟弾性ゴム発泡保温材、高付加価値で軽量化用途向けの高機能 (PET) フォーム、および次世代のエアロゲルブランケット技術に注力し提供して参ります。



さらなる詳細情報については、以下をご覧ください：
www.armacell.com